

## 铜价稳步向上修复

## 消费冷清局面不变

### 期货市场

#### LME、SHFE 期货库存

期货市场	库存(单位:吨)	较前一日涨跌
SHFE	89272	+2368
LME	174800	-1775

数据来源: SHFE, LME

2月6日:

沪铜主力2003合约稳步上行。开盘报价45660元/吨,日内最高46200元/吨,最低45620元/吨,收盘46040元/吨,涨640元,涨幅1.41%。沪铜主力2003合约全天成交量35004手,持仓量减少940手至107093手。沪铜主力今日收阳,站上日均线,KDJ指标利好。

LME铜开盘5732美元/吨,收盘5788.5美元/吨(备注:亚洲时段LME铜价为当日SHFE收盘15:00实盘价。)

### 明日观点

受宏观消息影响,今日铜价继续向上方修复,日间涨幅1.41%。现货方面,今日市场报价依然稀少,实质性成交较少,物流仓储受限,提货困难。宏观方面,美国1月ADP就业人口增加29.1万人,远超市场预期;ISM服务业PMI为55.5,继续扩张并且扩张速度加快。美国良好的经济数据大大改善了市场的避险情绪,美元指数创下去年12月以来的新高至98.3。产业端,冶炼企业目前面临成品库存累积和硫酸胀库的压力,物流运输受阻,部分企业已有减产计划;下游加工企业尚未复工,消费端受到一定打压,铜市呈现供大于求的局面。但在宏观面欧美制造业数据转好、美国就业市场表现强劲、中国央行释放1.7万亿流动性等积极信号的刺激下市场情绪明显转好,铜价已经连续几日反弹。短期内铜价或延续底部向上修复的走势,等待疫情拐点出现,预计今日沪铜运行区间在45900-46400元/吨。

### 行业热点

#### 【非洲铜矿商 Weatherly 将在3月停止运营 Tschudi 矿】

近日,据媒体报道,非洲铜矿商 Weatherly 负债1.4亿美元,并将在3月停止运营其位于纳米比亚北部的 Tschudi 矿。矿工工会助理秘书长 Paul Situmba 称他们正在寻找另一位投资者,如果没有找到投资者,预计将有400多人失业。据悉, Tschudi 铜矿储量35.6万吨,平均品位0.83%。

#### 【中国有色集团迪兹瓦矿业1月阴极铜产量4500吨】

据公司消息,1月31日,中国有色集团迪兹瓦矿业采矿场、粗碎系统、磨矿系统、CCD系统、电积系统、钴系统等全工艺流程开足马力生产。据悉,迪兹瓦矿业在开始商业化生产的第一个月就实现了“开门红”,迪兹瓦矿业副总经理何俭说,我们处理矿量34万吨,生产出了4500吨阴极铜。

### 财经日历

#### 每日财经数据

指标	前值	预测值	公布值
美国1月ADP就业人数	20.2	15.6	29.1
美国1月Markit服务业PMI终值	53.2	53.2	53.4
法国1月服务业PMI终值	51.7	51.7	51
德国1月服务业PMI终值	54.2	54.2	54.2
欧元区1月服务业PMI终值	52.2	52.2	52.5

数据来源: Mymetal

## 电解铜市场

### 全国主流市场电解铜升贴水

市场	升水铜	平水铜	湿法铜	备注
上海	升 20	升 0	贴 20	9:30-10:30
	升 20	升 0	贴 20	10:30-11:00
广东	/	升 0	/	9:30-10:30
	升 30	升 0	/	10:30-11:00
山东	-	-	-	当月合约
天津	-	升 110-130	-	当月合约
重庆	-	升 180	-	当月合约

数据来源: Mymetal

**上海市场:** 1#升水铜均价 45770 元/吨, 涨 450 元/吨; 平水铜均 45750 元/吨, 涨 470 元/吨; 湿法铜均 45730 元/吨, 涨 480 元/吨; 市场活跃度较为低迷, 至二节, 市场报价沪铜 2002 合约当月票好铜升水 20 元/吨, 平水铜升水 0 元/吨, 湿法铜贴水 20 元/吨。市场报价依然少, 前几日低价的货源报价开始回调, 日内基本维持在平水线附近。目前物流运输依然是华东一带交易所面临的的主要问题。

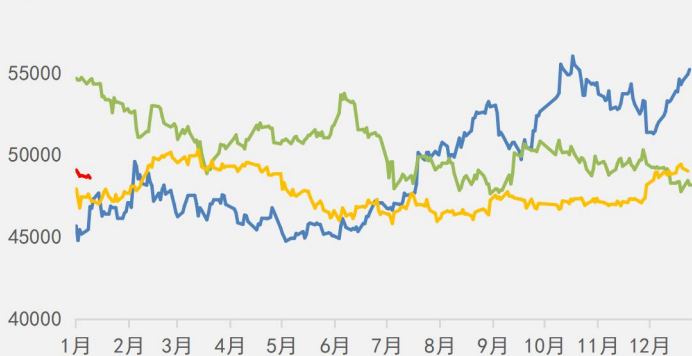
**广东市场:** 报价好铜 45760-45800 元/吨, 涨 450 元/吨; 平水 45730-45770 元/吨, 涨 450 元/吨; 市场报价当月票好铜升水 30 元/吨, 平水铜升水 0 元/吨。市场十分冷清, 贸易商以及下游绝大多数企业均未返岗开工。

**天津市场:** 市场铜报 45840-45860 元/吨, 均价 45850 元/吨, 涨 430 元/吨, 市场报价升 90-110 元/吨; 市场尚未复苏, 表现冷清。

**山东市场:** 今日市场冶炼企业无报价, 市场尚未恢复, 多数企业员工尚未返岗。

**重庆市场:** 1#铜 45910-45930 元/吨, 均价 45920 元/吨, 涨 440 元/吨, 市场报升 180 元/吨, 市场表现冷清。

2017-2020年现货铜价运行趋势

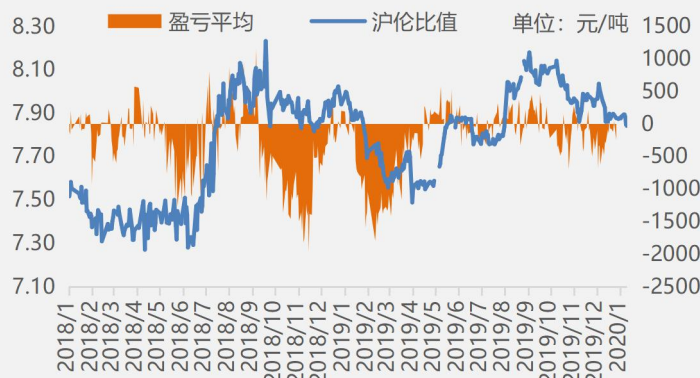


数据来源: Mymetal

美元兑人民币汇率



数据来源: Mymetal



数据来源: Mymetal

2020年1月17日-2020年2月3日全国主要市场铜库存统计(单位: 万吨)

市场	2月3日	1月17日	增减
上海	17.9	10.03	7.87
广东	6.59	3.73	2.86
江苏	3.24	1.82	1.42
浙江	0.35	0.13	0.22
江西	0	0	0
重庆	0.4	0.3	0.1
天津	0.45	0.35	0.1
保税库(合计)	35.8	27.1	8.7
全国(合计)	28.93	16.36	12.57

数据来源: Mymetal

## 废铜市场

今日废铜价格较昨日上涨 600 元/吨, 不含税不含运费的报价, 1#光亮铜华东地区报价 41600 元/吨, 华南地区报价 41700 元/吨, 华北地区报价 41500 元/吨, 今日精废差较昨日略有收窄至 1320 元/吨, 据我的有色网了解, 今日废铜价格大涨, 但是价格仍然不及预期, 废铜厂家惜售, 市场成交清淡, 2020 年第三批废铜批文公布, 废铜核定进口量总计 4620 吨。

## 下游市场

**铜杆:** 今日铜杆价格继续上行, 华北铜杆贸易商报 8mm 铜杆加工费 800 元/吨; 江苏市场 8mm 铜杆不含升水报 500-550 元/吨; 浙江市场 8mm 铜杆不含升水报 500-550 元/吨出厂; 江西市场 8mm 铜杆加工费报 500-550 元/吨; 华南市场 8mm 国产竖炉加工费报 550 元/吨, 进口线加工费报 700 元/吨。

**铜板带:** 洛阳 T2 紫铜带均价 52240 元/吨, 上涨 600 元/吨, H62 黄铜带均价 43000 元/吨, 上涨 400 元/吨。宁波 T2 紫铜带均价 51900 元/吨, 上涨 600 元/吨, H62 黄铜带均价 44150 元/吨, 上涨 400 元/吨。各大地区铜板带主流企业复工时间延迟至元宵之后, 市场需求低迷, 交货期有所延迟, 目前成品库存较低, 铜板带行业低位运行。

**铜棒:** 上海 T2 紫铜棒 48655 元/吨, 上涨 580 元/吨; H62 黄铜棒 39760 元/吨, 上涨 365 元/吨; 宁波 T2 紫铜棒 50905 元/吨, 上涨 580 元/吨; H62 黄铜棒 39860 元/吨, 上涨 365 元/吨。近日铜价继续从底部上调, 下游加工企业基本未开工, 市场交易冷清。

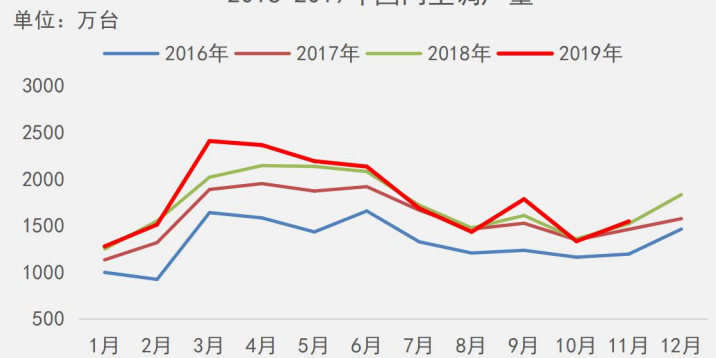
**铜管:** 深圳 TP2 紫铜管 51320 元/吨, 上涨 500 元/吨; H62 黄铜管 44210 元/吨, 上涨 310 元/吨; 青岛 TP2 紫铜管 52180 元/吨, 上涨 500 元/吨; H62 黄铜管 44540 元/吨, 上涨 310 元/吨。节后企业开工时间普遍延后 10 天以上, 目前铜价大幅波动, 企业观望情绪较浓。

2018-2020年1#光亮铜精废差变化走势图



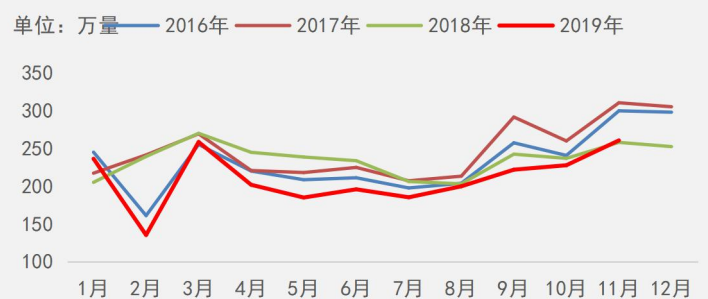
数据来源: Mymetal

2016-2019年国内空调产量



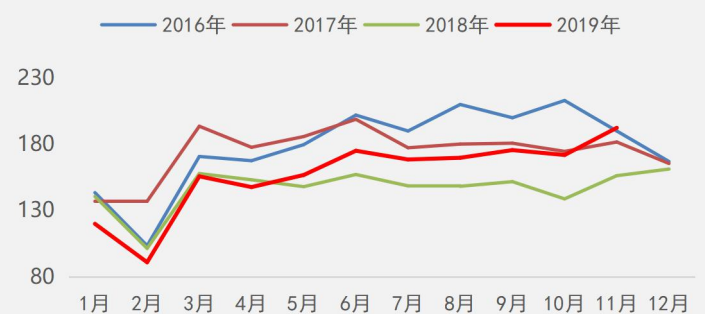
数据来源: 国家统计局

2016-2019年国内汽车产量



数据来源: 国家统计局

2016-2019年国内铜材总产量



数据来源: 国家统计局

### 编辑指导：

 王宇 021-26093257

### 研究团队：



刘玉婷

021-66896853



孟文文

021-26093897



肖传康

021-26094277



彭 婷

021-26093817



卢海丹

021-26093414

### 扫码关注：



公众号



网页



现货交易 QQ 群

### 免责声明：

本研究报告仅供上海钢联电子商务股份有限公司“我的有色网”客户使用，我的有色网铜研究团队不会因接收人收到本报告而视其为本公司的当然客户。

本研究报告由我的有色网铜研究团队制作，是基于研究团队认为可靠的且目前已公开的信息撰写，我们力求但不保证该信息的准确性和完整性，客户也不应该认为该信息是准确和完整的。同时，本团队不保证文中观点或陈述不会发生任何变更，在不同时期，本团队可发出与本报告所载资料、意见及推测不一致的报告。

我的有色网铜研究团队会实时更新我们的研究，但可能会因某些规定而无法做到，在任何情况下，本报告中的信息或所表述的意见并不构成对任何人的投资建议，也没有考虑到个别客户特殊的投资目标、财务状况或需求。客户应考虑本报告中的任何意见或建议是否符合其特定状况，若有必要应寻求专家意见，本公司及雇员不对使用本报告而引致的任何直接或者间接损失负任何责任。

本报告所载的资料、工具、意见及推测只提供给客户作参考之用，并非作为或被视为出售或购买证券或其他投资标的的邀请或向人作出邀请。

本报告涉及期货、期权及其它衍生工具的交易，因其包括重大的市场风险，因此并不适合所有投资者。在任何情况下，本团队不对任何人因使用本报告中的任何内容所引致的任何损失负任何责任，投资者需自行承担风险。

本报告版权归我的有色网铜研究团队所有，任何人不得对本报告进行任何形式的发布、复制或出版作任何用途，合法取得本报告的途径为本公司网站及本公司授权的渠道。