

# 中国铜市场报告

2020年6月4日 星期四 第80期 上海钢联铜研究小组

## 供应增加升水骤降

## 铜市成交表现清淡

### 期货市场

#### LME、SHFE 期货库存

期货市场	库存 (单位: 吨)	较前一日涨跌
SHFE	44059	-481
LME	248275	-4100

6月4日:

沪铜主力 2007 合约震荡下行。开盘报价沪 45020 元/吨, 盘中最高 45050 元/吨, 最低 44570 元/吨, 收盘 44720 元/吨, 跌 180 元, 跌幅 0.40%。沪铜主力 2007 合约全天成交量 84873 手减少 6647 手, 持仓量减少 379 至 101361 手。铜主力今日收跌, 日内最低至 5 日均线支撑位。

LME 铜开盘 5498.50 美元/吨, 收盘 5491.50 美元/吨(备注: 亚洲时段 LME 铜价为当日 SHFE 收盘 15:00 实盘价。)

### 明日观点

今日沪铜震荡下行, 持仓量进一步下降, 至尾盘收跌 0.40%。现货市场报价继续下移, 随着进口铜的流入, 市场报盘数量明显增加, 但下游拿货情绪依旧不理想。宏观方面, 隔夜原油自高位回落, 美元指数自三个月低位小幅攀升, 铜价承压回调。欧美 5 月制造业及就业数据均好于市场预期, 投资者认为美国经济在 4 月完成触底, 最糟糕的时期或已经过去, 随着经济逐渐复苏, 市场风险情绪持续改善。产业端, 近日进口铜持续流入市场, 精炼铜现货供给宽松而消费端表现持续走弱, 下游企业拿货情绪趋于谨慎。废铜市场活跃度增加, 下游的利废企业继续维持大力度收货节奏, 但终端产品出口受疫情影响较为严重, 订单表现不佳。

### 行业热点

#### 【缅甸授予中企黄金和铜矿勘探许可证】

PanAust 于上周三获得了缅甸自然资源和环境部 (MONREC) 颁发的黄金和铜矿勘探许可证, 该矿区位于缅甸北部萨干地区 (Sagaing), 占地面积超过 185000 英亩 (750 平方公里)。缅甸萨干地区是中企经营大型铜矿项目的热点区域, 其中代表性项目包括萨贝塘 (Sabetaung)、庆丹塘 (Kysisintaung) 和莱吧丹昂 (Letpadaung), 多年来, 莱吧丹昂 (Letpadaung) 铜矿一直由万宝矿业铜有限公司 (MWMCL) 运营。

#### 【中汽协: 预估 5 月汽车销量 213.6 万辆】

6月2日, 中国汽车工业协会发布 5 月中国汽车行业销量预估显示, 今年 5 月国内汽车行业销量预计为 213.6 万辆, 环比增长 3.2%, 同比增长 11.7%; 今年 1-5 月国内汽车行业累计销量预计为 789.6 万辆, 同比下降 23.1%。

### 财经日历

#### 每日财经数据

指标	前值	预测值	公布值
美国 5 月 Markit 服务业 PMI 终值	36.9	37.3	37.5
美国 5 月 ISM 非服务业 PMI	41.8	44	45.4
美国 5 月 ADP 就业人数 (万人)	-2023.6	-900	-276
瑞士 5 月 CPI 月率	-0.4	0.1	0
欧元区 4 月零售销售月率	-11.2	-15	-11.7

# 中国铜市场报告

2020年6月4日 星期四 第80期 上海钢联铜研究小组

## 电解铜市场

### 全国主流市场电解铜升贴水

市场	升水铜	平水铜	湿法铜	备注
上海	升 50	升 40	升 0	9:30-10:30
	升 30	升 20	贴 10	10:30-11:00
广东	升 130	升 100	/	9:30-10:30
	升 120	升 90	/	10:30-11:00
山东		升 40-70		当月合约
天津		升 130-170		当月合约
重庆		升 210-240		当月合约

**上海市场:** 1#升水铜均价 44850 元/吨, 跌 200 元/吨, 平水铜均 44840 元/吨, 跌 200 元/吨; 湿法铜均 44810 元/吨, 跌 190 元/吨。市场升水呈流瀑式下滑, 升水下滑趋势难止, 早间报价依然在升水位, 至午后以下移至贴水 40 元/吨左右, 主要是近来进口铜货源持续流入市场, 市场货源充足, 持货商报价积极, 但市场接货表现较差, 因此升水走低。

**广东市场:** 市场报价好铜 44940-44960 元/吨, 跌 150 元/吨; 平水 44910-44930 元/吨, 跌 170 元/吨; 升水延续下跌模式, 进口铜流入市场, 出货数量增多, 但接货表现弱, 市场好铜报价升水 130 元/吨, 平水铜报价升水 100 元/吨, 贸易商今日调价积极, 但接货商仅维持刚需采购, 市场整体交投惨淡。

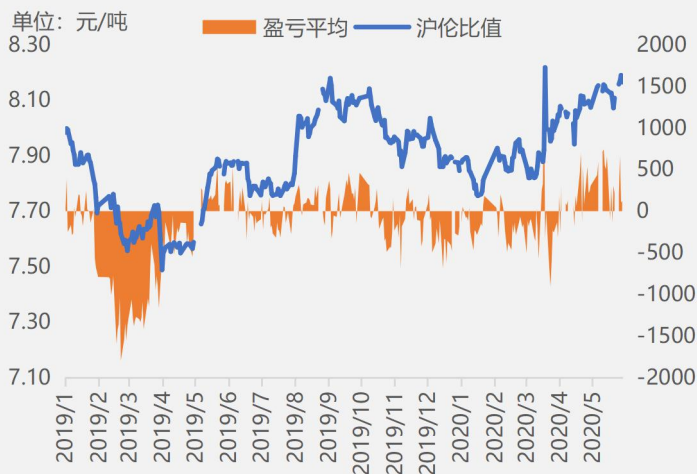
**天津市场:** 市场铜报 44950-44990 元/吨, 均价 44970 元/吨, 跌 190 元/吨, 市场报价升水 130-170 元/吨, 地区整体货源供应量偏紧, 成交表现一般。

**山东市场:** 今日市场冶炼企业报价升水 40-70 元/吨, 今日地区整体拿货情绪不理想, 市场升水水准较高, 市场成交不理想。

**重庆市场:** 市场 1#铜 45020-45060 元/吨, 均价 45040 元/吨, 跌 160 元/吨, 市场报价升水 190-240 元/吨, 市场零单发货少, 下游需求尚可, 成交一般。



数据来源: 钢联数据



数据来源: 我的有色网

### 2020年5月22日-5月29日全国主要市场铜库存统计 (单位: 万吨)

市场	5月22日	5月29日	增减		
境外库存	保税区	19.00	18.20	-0.80	
	上海	17.37	15.90	-1.47	
	广东	2.90	2.24	-0.66	
	江苏	2.90	2.89	-0.01	
	浙江	0.05	0.05	0.00	
	江西	0.00	0.00	0.00	
	中国库存	重庆	0.1	0.08	-0.02
		天津	0.01	0.01	0.00
		四川	0.01	0.01	0.00
河南		0.01	0.01	0.00	
合计	23.35	21.19	-2.16		

数据来源: 我的有色网

# 中国铜市场报告

2020年6月4日 星期四 第80期 上海钢联铜研究小组

## 废铜市场

今日废铜价格较昨日下跌 100 元/吨，不含税不含运费报价，1#光亮铜华东地区 41200 元/吨，华南地区 41100 元/吨，华北地区 41000 元/吨，今日废铜价格下跌，华东精废差较昨日收窄 203 元/吨至 916 元/吨。据我的有色网调研，部分贸易商担忧风险，谨慎收货，而持货商在铜价下跌后，出货意愿亦有所减弱，持货待涨，废铜市场活跃度下降。下游厂家维持大量收货，并在前期持货商积极出货的情况下，废铜库存已储备得相对充足，有利于废铜杆生产恢复。

## 下游市场

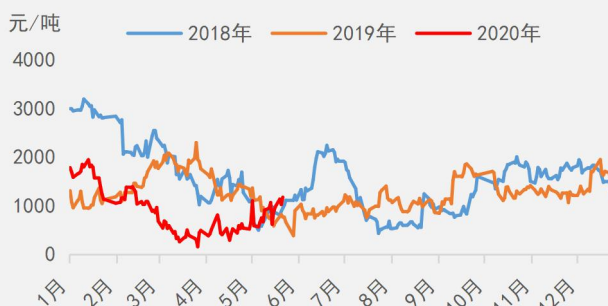
**铜杆：**今日华北地区天津市场报 8mm 进口竖炉杆加工费，报价 700 元/吨，华东地区江苏市场进口竖炉 8mm 杆含升贴水加工费 600 元/吨，国产竖炉杆报价 600 元/吨。华中地区江西市场进口竖炉 8mm 杆加工费 550 元/吨。华南地区广东市场进口竖炉 8mm 杆加工费 700-750 元/吨，国产竖炉 600 元/吨。今日铜价窄幅震荡下行，下游线缆企业保持观望情绪，市场成交平淡。

**铜板带：**洛阳 T2 紫铜带均价 51740 元/吨，下跌 200 元/吨，H62 黄铜带均价 42050 元/吨，下跌 100 元/吨。宁波 T2 紫铜带均价 51400 元/吨，下跌 200 元/吨，H62 黄铜带均价 43350 元/吨，下跌 100 元/吨。洛阳市场 5 月产出明显下滑，订单急剧缩减，销量情况不佳。浙江市场铜板带下游需求受阻，企业产能利用率回落，产业情况不乐观。

**铜棒：**上海 T2 紫铜棒 47350 元/吨，下跌 180 元/吨；H62 黄铜棒 38450 元/吨，下跌 100 元/吨；宁波 T2 紫铜棒 49600 元/吨，下跌 180 元/吨；H62 黄铜棒 38560 元/吨，下跌 100 元/吨。当前铜棒消费市场依然缺乏提振动力，房地产行业正逐渐恢复，广东市场产品以紫铜棒为主，也有部分黄铜棒，产量基本能满足当地的市场。

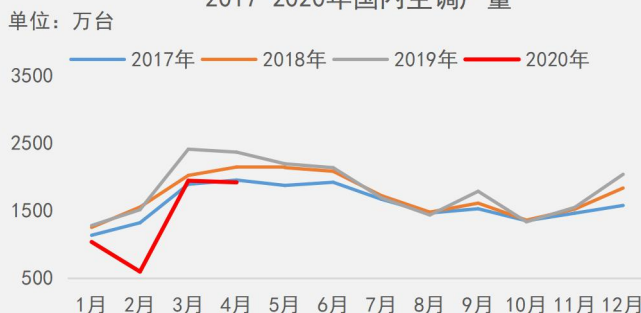
**铜管：**深圳 TP2 紫铜管 50100 元/吨，下跌 150 元/吨；H62 黄铜管 40600 元/吨，下跌 150 元/吨；宁波 TP2 紫铜管 50100 元/吨，下跌 100 元/吨；H62 黄铜管 41250 元/吨，下跌 100 元/吨。铜管市场订单量一般，加工企业担心后续市场订单下滑较快，中小企业谨慎投产，按需采购原材料。

2018-2020年1#光亮铜精废差变化走势图



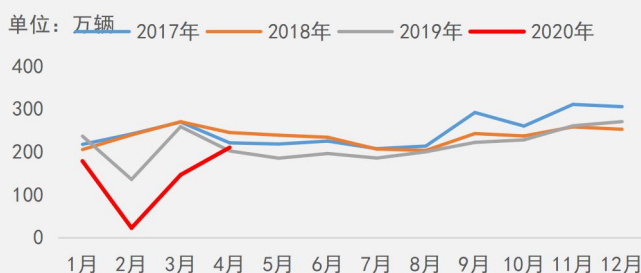
数据来源：我的有色网

2017-2020年国内空调产量



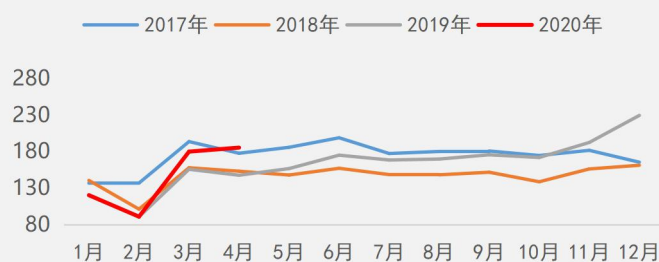
数据来源：钢联数据

2017-2020年国内汽车产量



数据来源：钢联数据

2017-2020年国内铜材总产量



数据来源：钢联数据

# 中国铜市场报告

2020年6月4日 星期四 第80期 上海钢联铜研究小组

## 免责声明:

本研究报告仅供上海钢联电子商务股份有限公司“我的有色网”客户使用，我的有色网铜研究团队不会因接收人收到本报告而视其为本公司的当然客户。

本研究报告由我的有色网铜研究团队制作，是基于研究团队认为可靠的且目前已公开的信息撰写，我们力求但不保证该信息的准确性和完整性，客户也不应该认为该信息是准确和完整的。同时，本团队不保证文中观点或陈述不会发生任何变更，在不同时期，本团队可发出与本报告所载资料、意见及推测不一致的报告。

我的有色网铜研究团队会实时更新我们的研究，但可能会因某些规定而无法做到，在任何情况下，本报告中的信息或所表述的意见并不构成对任何人的投资建议，也没有考虑到个别客户特殊的投资目标、财务状况或需求。客户应考虑本报告中的任何意见或建议是否符合其特定状况，若有必要应寻求专家意见，本公司及雇员不对使用本报告而引致的任何直接或者间接损失负任何责任。

本报告所载的资料、工具、意见及推测只提供给客户作参考之用，并非作为或被视为出售或购买证券或其他投资标的的邀请或向人作出邀请。

本报告涉及期货、期权及其它衍生工具的交易，因其包括重大的市场风险，因此并不适合所有投资者。在任何情况下，本团队不对任何人因使用本报告中的任何内容所引致的任何损失负任何责任，投资者需自行承担风险。

本报告版权归我的有色网铜研究团队所有，任何人不得对本报告进行任何形式的发布、复制或出版作任何用途，合法取得本报告的途径为本公司网站及本公司授权的渠道。

上海钢联铜研究小组：王宇 孟文文 肖传康 刘玉婷 彭婷 卢海丹



公众号



网页



现货交易 QQ 群